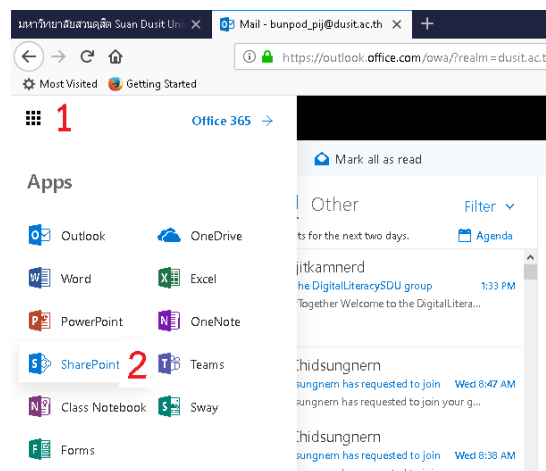


ขั้นตอนการเข้าใช้งาน SharePoint : รายวิชา ความเข้าใจและการใช้ดิจิทัล (Digital Literacy)

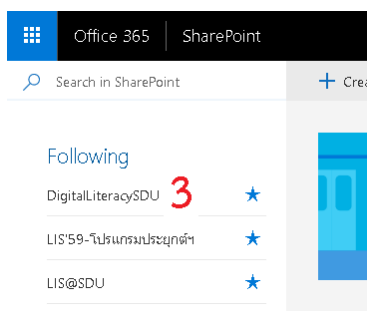
การเข้าใช้งานระบบ

1. เข้าใช้งานระบบผ่านเว็บไซต์ <http://sdumail.dusit.ac.th> ด้วยรหัสผู้ใช้ (username) และรหัสผ่าน (password) ของมหาวิทยาลัย เช่น name_sur@dusit.ac.th

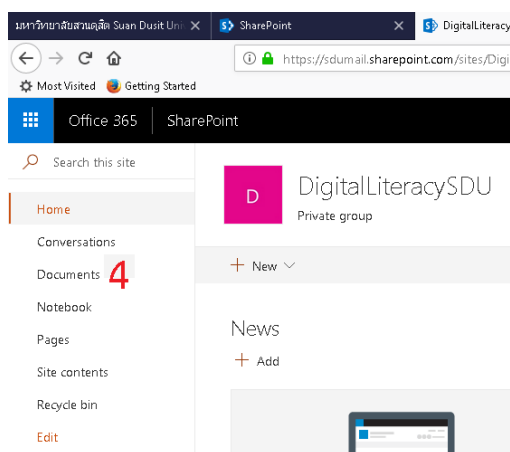
2. เลือกสัญลักษณ์  แล้วเลือก SharePoint



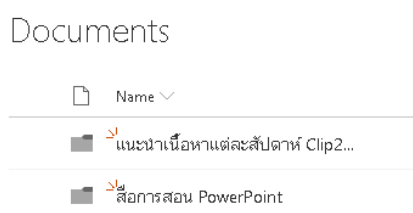
3. เลือกชื่อกลุ่ม DigitalLiteracySDU



4. เลือก Document



5. เลือกรายการที่ต้องการเข้าใช้งาน และโหลดไฟล์ข้อมูลไปใช้งาน



หมายเหตุ อาจารย์ผู้สอนท่านใดเข้าระบบแล้วไม่สามารถมองเห็น สามารถติดต่อผู้ดูแลระบบได้ที่ bunpod_pij@dusit.ac.th